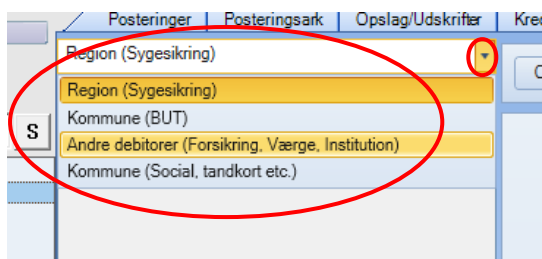


Opret en debitor

Gå i  →  Vælg hvilken type debitor der skal oprettes.



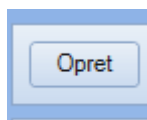
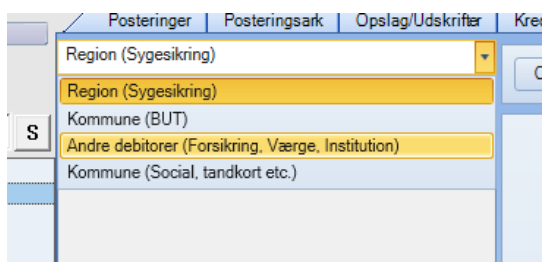
Sæt evt. flueben i 'Vis inaktive' i bunden af listen med debitorer, for at se om debitoren allerede skulle være oprettet, men blot er inaktiveret. Findes debitoren i blandt de inaktive debitorer, aktiveres denne.



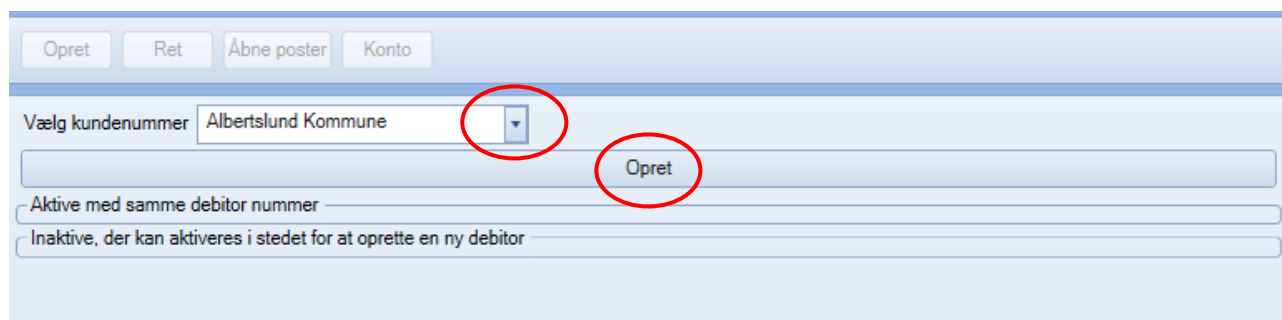
Har man brug for at oprette en debitor følges nedenstående:

Opret Kommune:

Vælg 'Kommune' i drop-down menuen og klik på 'Opret'



Vælg kommunen og klik på 'Opret'





Udfyld oplysninger og klik på 'Gem'

Kreditor **Debitor** Regnskab ?

Opret Ret Åbne poster Konto

Debitornummer 8000000165 Løbenummer 0

EAN lokationsnr. []

Navn [] Navn 2 []
Feltet Navn1 skal udfyldes.

Adresse [] Adresse 2 []
Feltet AdresseLinje1 skal udfyldes.

Postnummer [] By []
Feltet PostNummer skal udfyldes. Feltet By skal udfyldes.

Telefon [] Telefax []

E-mail []

Betalingsbetingelser Netto + 14 dage

Rykkertype Rykkes ikke

Rentekode Betaler rente

Bemærkninger []

E-faktura E-faktura Kontakt id []

Debitorer med samme Debitornummer eller EAN lokationsnr. Ingen fundet

Gem Gem som ny Fortryd Inaktiver

Opret 'Andre debitorer'

Vælg 'Andre debitorer'

Posteringer Posteringsark Opslag/Udskrifts Krea

Region (Sygesikring) [v]

Region (Sygesikring)

Kommune (BUT)

Andre debitorer (Forsikring, Væрге, Institution)

Kommune (Social, tandkort etc.)



Klik på 'Opret'

The screenshot shows the 'Debitør' tab in the software. At the top, there are buttons for 'Opret', 'Ret', 'Åbne poster', and 'Konto'. Below these, there is a large button labeled 'Opret' which is circled in red. Underneath the 'Opret' button, there is a text field containing the text: 'Inaktive, der kan aktiveres i stedet for at oprette en ny debitor'.

Udfyld og 'Gem'

The screenshot shows the 'Debitør' tab in the software. At the top, there are buttons for 'Opret', 'Ret', 'Åbne poster', and 'Konto'. Below these, there is a form with various fields. The 'Debitørnummer' field contains '7000000046' and 'Løbenummer' contains '0'. The 'EAN lokationsnr.' field is empty. The 'Navn' field is empty and has a red error message: 'Feltet Navn1 skal udfyldes.'. The 'Adresse' field is empty and has a red error message: 'Feltet AdresseLinje1 skal udfyldes.'. The 'Postnummer' field is empty and has a red error message: 'Feltet PostNummer skal udfyldes.'. The 'By' field is empty and has a red error message: 'Feltet By skal udfyldes.'. The 'Telefon' and 'Telefax' fields are empty. The 'E-mail' field is empty. The 'Betalingsbetingelser' dropdown menu is set to 'Netto + 14 dage'. The 'Rykkertype' dropdown menu is set to 'Rykkes ikke'. The 'Rentekode' checkbox is unchecked. The 'Bemærkninger' field is empty. The 'E-faktura' checkbox is unchecked. The 'Kontakt id' field is empty. At the bottom of the form, there is a text field containing the text: 'Debitorer med samme Debitørnummer eller EAN lokationsnr. Ingen fundet'. At the bottom right of the form, there are buttons for 'Gem', 'Gem som ny', 'Fortryd', and 'Inaktiver'. The 'Gem' button is circled in red.